




CASABOX S7170

S7170



Minimalbreite bei bestimmter Ausladung

Ausladung	Minimalbreite
160cm	190
180cm	210
200cm	230
225cm	260
250cm	312

Casabox (montagefertig)

Kastenmarkise mit Kurbelantrieb. Bespannung mit Markisentuch. Ein- und Ausfahren der Markise mit aushängbarer Kurbel. Kegelradgetriebe mit Untersetzung 4,5:1 mit integriertem Endanschlag und Freilauf-Kurbelring inkl. Federwalzenzapfen. 8-kant Stift zur Feineinstellung der permanenten Tuchspannung. Tuchwelle aus verzinktem Stahl mit Nut zur Aufnahme des Markisentuches. Kasten: Alu-Strangpressprofil, einteilig in U-Form, als Konstruktionstragelement mit Nuten am oberen und unteren Profilende zum Einschub der Abdichtbürsten. Seitendeckel aus ALU-Druckgusslegierung als Kastenabschluss, zur Aufnahme der Tuchwellenlagerung bzw. Befestigung der Gelenkarme und des Getriebes. Angebaute Drehteller zur stufenlosen Neigungseinstellung der Markise von waagrecht bis senkrecht mit Imbusschraubenarretierung. Vordere Abdeckung als Fallstange in ästhetischer Geometrie und optimaler Passform zum Kastenprofil. Fallstange aus stranggepresstem ALU-Kammerprofil mit Aufnahme für die Bespannung, Volant und die Befestigung der Gelenkarme, einschliesslich seitliche Abschlüsse. Mit eingefahrener Fallstange ist der Kasten geschlossen. Gelenkarme aus ALU-Strangpressprofilen, mit Präzisionsgelenkteilen aus ALU-Druckgusslegierung. Integrierte Zugfedern und Doppel-Inox Stahlseile und Drahtseilschutz über das Mittelgelenk. Befestigungsflansch am Seitendeckel angebaut einstellbar für Wand- und Deckenmontage mit Einhängenase und Imbusverschraubung. Montagekonsole in Alu-Gusslegierung oder Montage-Konsolenprofil aus Alu-Strangpressprofil für Einzel- oder Reihenanlagen. Option Dachsparrenkonsole bestehend aus Schwert und Aufnahmekonsole.

Kurbelstange aus Metall, Oberfläche pulverbeschichtet in den Standardfarben, mit Haken und kunststoffummanteltem Griff.

Option Elektroantrieb: Wechselstrom-Rohrmotor 230V/50Hz powerFlex, powerFlex-Funk oder BuBu (BUS) mit Friktionsbremse und elektronischer Endlagen-Abschaltung, Thermoschutz. Schutzart IP54 (Spritzwasser), mit 0.8 m 4-poligem Anschlusskabel.

TECHNISCHE DATEN

Max. Breite:	500cm
Max. Ausladung:	250cm
Kegelradgetriebe:	S865/5 mit Freilauf
Armtyp:	S733 für 160 / 180 / 200 / 225 / 250cm
Fallstange:	S754
Fall:	waagrecht bis senkrecht

MATERIALIEN

Armprofile, Kasten, Fallstangen:	Alu-Strangpressprofile
Gelenkteile, Konsolen, Lager:	Alu-Gusslegierung
Schraubensatz	Inox

LIEFERUMFANG

Markisen komplett zusammengebaut, mit aufgezogenem Tuch.



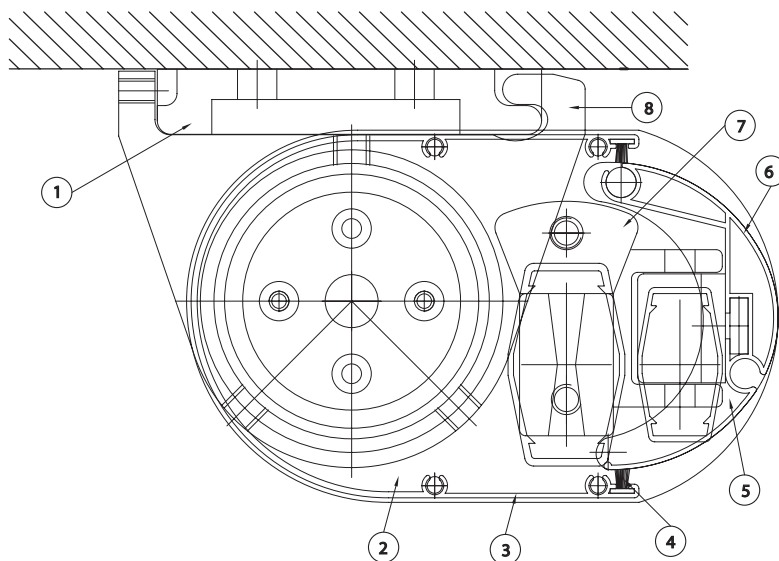
CASABOX S7170

Einzelteil-Zeichnung

S7170

Bauteile

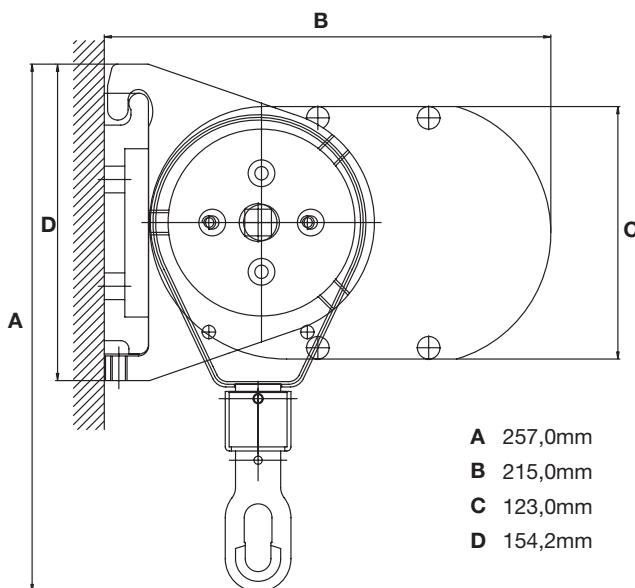
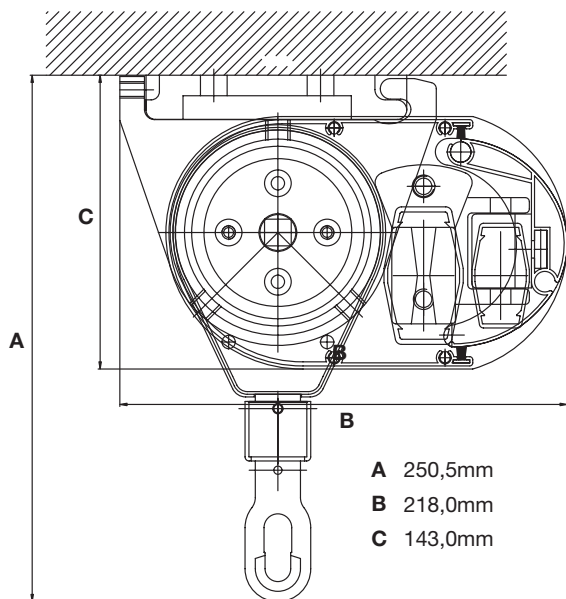
1	S721/1	Konsole
2	S755/2	Seitendeckel
3	S753	Kastenprofil
4	S510/.	Bürste
5	S719	Abschlussdeckel
6	S754	Fallstange
7	S733	Gelenkarm
8	S756	Drehflansch



Deckenmontage mit Motorantrieb

Deckenmontage mit Getriebe

Wandmontage mit Getriebe



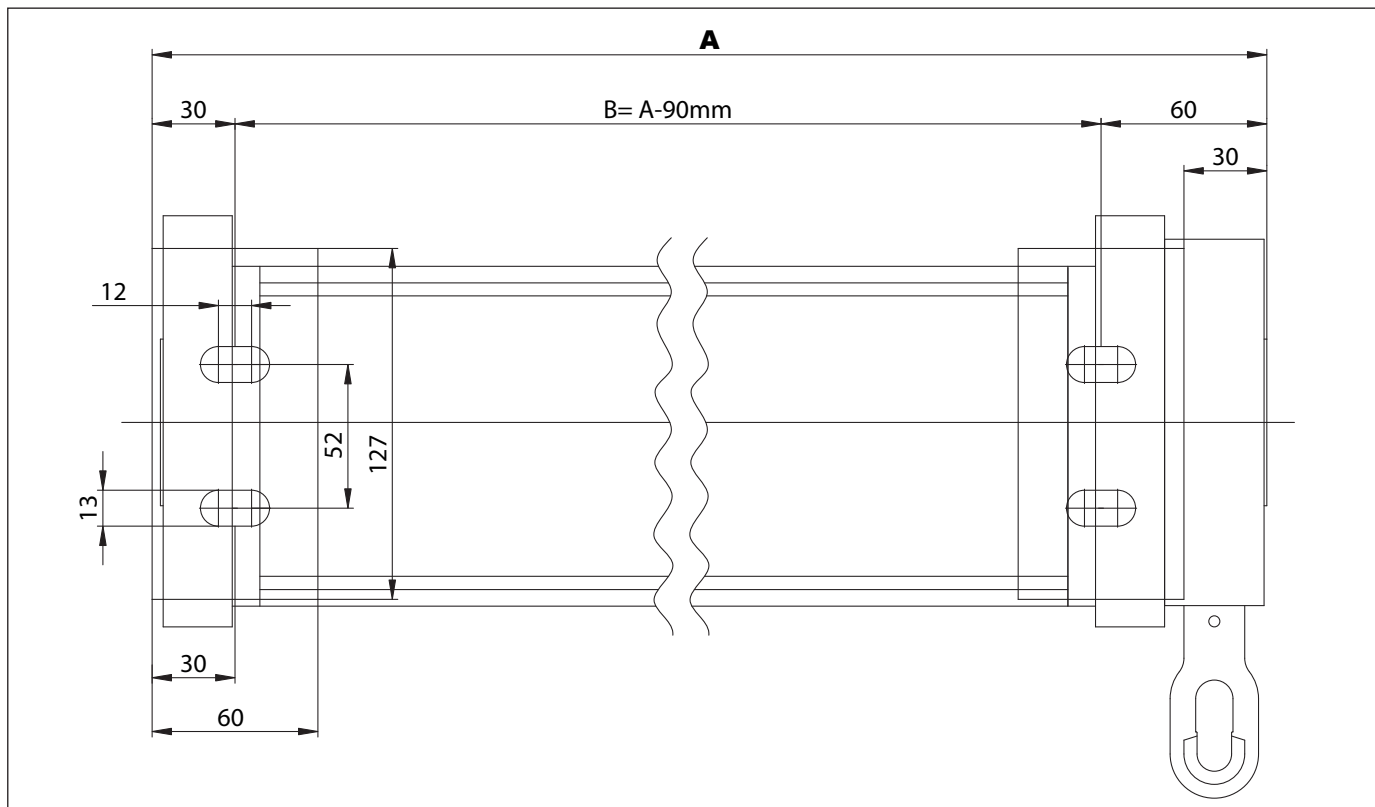


CASABOX S7170

Montageplan

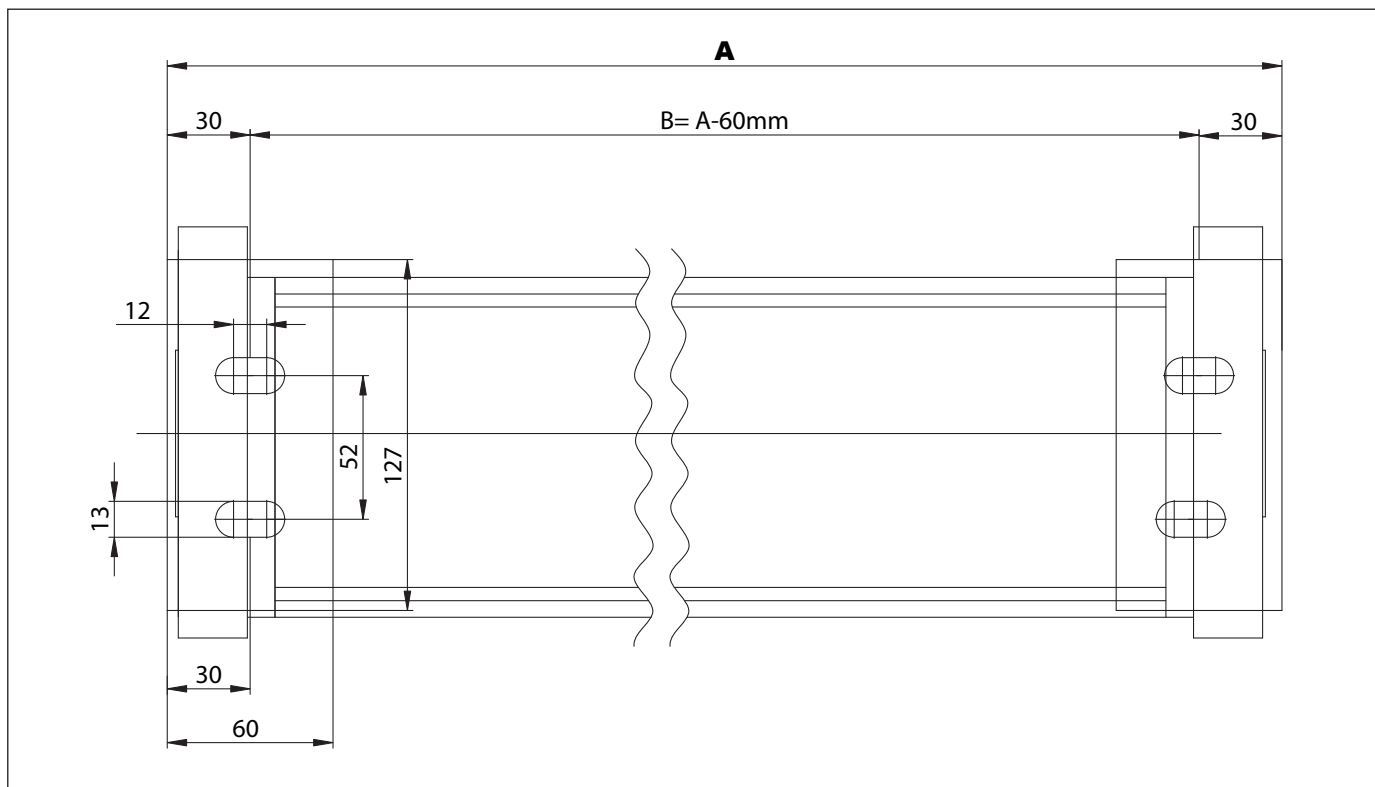
S7170

Montageplan mit Getriebe



S7170

Montageplan mit Motor



A = Total Breite