

# Lichtschachtabdeckung RESi

Montage durch Anschrauben

## Variante

LI2/4

## Preisgestaltung

Lichtschachtabdeckung RESi 1,8 x Preisliste 1

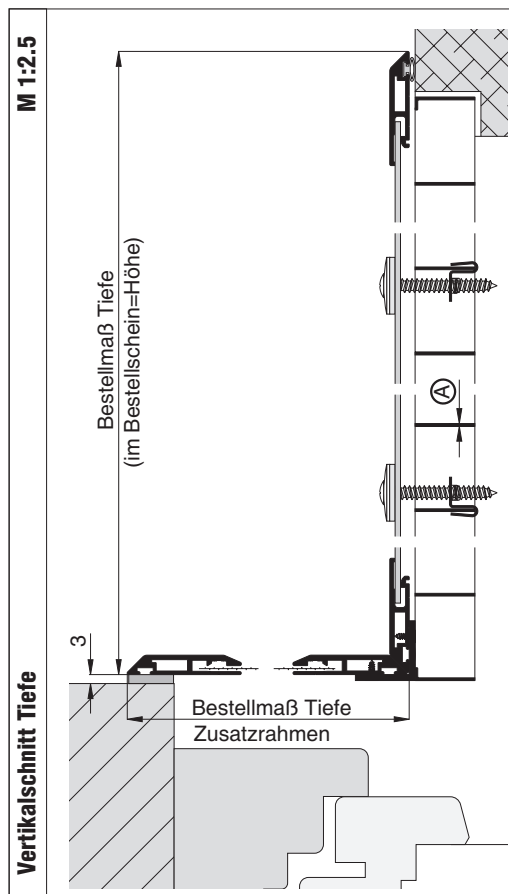
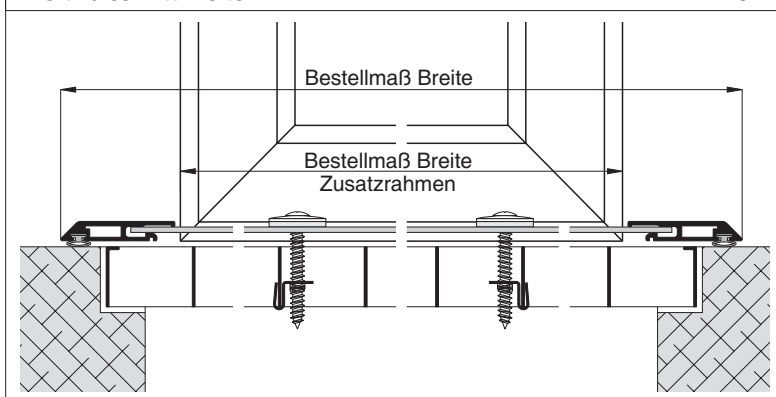
Seite 17

## Bestellmaße

Breite = siehe Vertikalschnitt Breite  
 Tiefe (Höhe) = siehe Vertikalschnitt Tiefe  
 Breite Zusatzrahmen = siehe Vertikalschnitt Breite  
 Tiefe Zusatzrahmen = siehe Vertikalschnitt Tiefe

## Vertikalschnitt Breite

M 1:2.5



## Worauf Sie unbedingt achten sollten

## alternativ



Wandstärke des Gitterrostes max. 3,5 mm

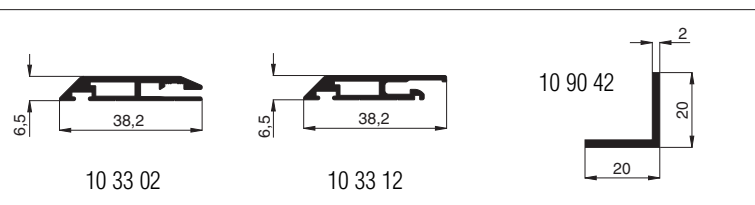
von unten anschrauben  
 (Sonderlösungen, Seite 11)  
 oder Hohlraumdübel verwenden

## Bemerkung:

Die Lieferung des Zusatzrahmens erfolgt lose beige packt.  
 Das Winkelprofil 10 90 42 ist bereits einseitig montiert und vorgebohrt.  
 Zur Preisfindung wird immer der größere Rahmen verwendet.

## verwendete Profile

M 1:2



## 3-D Ansicht von oben

