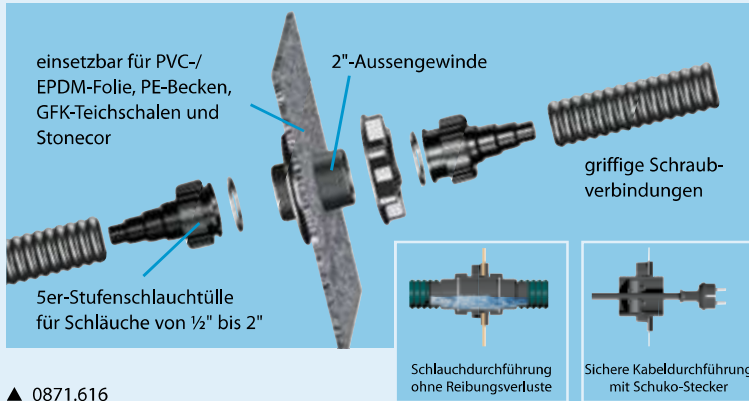


Technisches Zubehör



▲ 0871.616

Wand- und Foliendurchführung tradux

Funktionalitäten am Gartenteich wie Licht und Wasserspiel machen ihn erst so richtig schön. Doch Kabel und Schläuche, die über den Teichrand gelegt werden, müssen in mühsamer Dekorationsarbeit kaschiert werden, damit das Gesamtbild stimmt. Schluss damit – denn es geht auch anders mit Tradux. Mit diesem Set können Wanddurchführungen für Kabel oder Schläuche geschaffen werden, die später unter Wasserniveau liegen und dort nicht mehr stören. Ganz gleich, ob Teichfolie, PE-Becken, GFK- oder Stonecor-Teichschale – Tradux ist für alle aufgeführten Materialien die richtige Lösung. Durch die griffigen Schraubverbindungen ist die Wanddurchführung sehr einfach montierbar und dichtet sicher und sauber ab. Lieferung erfolgt inklusive Werkzeug. Abmessungen: 115 x max. 335 mm

Fr. 44.90




◀ 0871.605

ProfiClear Guard

Gleicht Wasserstandsschwankungen optimal aus. Störungsfreie Niveauerfassung dank leitfähigem Sensor- Komplettsset inkl. 1/2" Magnetventil.

Fr. 589.00



Edelstahl-Schlauchschnellen

Komplett korrosionsbeständig, im farbigen Displaykarton, paarweise gebunden.

Nr.	Art.-Nr.	Bezeichnung	Preis
①	0870.397	1 1/2" – 2", 40–60 mm Ø, 2 Stück	Fr. 12.50
②	0870.395	1 1/4" – 1 1/2", 35–50 mm Ø, 2 Stück	Fr. 4.90
③	0870.393	1", 20–32 mm Ø, 2 Stück	Fr. 3.90
④	0870.391	1/2" – 3/4", 16–27 mm Ø, 2 Stück	Fr. 5.30



Universal-Schlauchverbinder

Zum Verbinden von unterschiedlichen Schlauchdurchmessern.

Nr.	Art.-Nr.	Bezeichnung	Preis
	0870.432	Gewinde 1/2"	Fr. 17.50
⑤	0870.431	Gewinde 1"	Fr. 19.50
	0870.430	Gewinde 1 1/2"	Fr. 19.90
	0870.448	Spiralschlauch grün 3/4", 6 bar, Länge 25 m	Fr. 115.00
	0870.450	Spiralschlauch grün 1", 6 bar, Länge: 25 m	Fr. 132.50
⑥	0870.452	Spiralschlauch grün 1 1/4", 6 bar, Länge: 25 m	Fr. 170.00
	0870.454	Spiralschlauch grün 1 1/2", 6 bar, Länge: 25 m	Fr. 200.00
	0870.455	Spiralschlauch grün 2", 6 bar, Länge 20 m	Fr. 226.00



Fördermenge (Liter/min.)	Lichte Werte (mm/Zoll)	Druckverlust je lfm (mWS)
30	20 mm–3/4"	0,12 mWS
50		0,32 mWS
50	25 mm–1"	0,08 mWS
75		0,19 mWS
100	32 mm–1 1/4"	0,34 mWS
100		0,11 mWS
150	40 mm–1 1/2"	0,21 mWS
100		0,03 mWS
150	50 mm–2"	0,07 mWS
200		0,12 mWS
250	50 mm–2"	0,15 mWS
200		0,04 mWS
250		0,06 mWS

Reibungsverluste in Rohr- und Schlauchleitungen

Um die Leistungen der Pumpe optimal auszunutzen, sollte der Schlauchdurchmesser möglichst gross sein. Zu enge Durchmesser, Winkel und Durchfluss-Verengungen vermindern die Durchlaufmenge!


Fördermenge (Liter/min.)	Lichte Werte (mm/Zoll)	Druckverlust je lfm (mWS)
300	50 mm–2"	0,08 mWS
350		0,10 mWS
400		0,14 mWS
450		0,17 mWS

Zubehör:

Zur Verlängerung des Auslaufes (geeignet für Biotec und FiltoMatic):



Nr.	Art.-Nr.	Bezeichnung	Preis
⑦	0870.28E	Verbindungsbogen 70/87	Fr. 11.50
⑧	0870.28C	Verbindungsbogen 70/45	Fr. 11.50
⑨	0870.28A	Ablaufrohr 70/480 mm	Fr. 12.50
⑩	0870.319	T-Stück 70 mm	Fr. 19.90
	0871.292	Regulierbarer Wasserverteiler WD 1/2"	Fr. 17.90
⑪	0871.291	Regulierbarer Wasserverteiler WD 3/4"	Fr. 23.90
	0871.293	Regulierbarer Wasserverteiler WD 1"	Fr. 32.90
⑫	0870.335	Y-Verteiler 1 1/2"	Fr. 59.90
⑬	0870.327	Mengenregulierer 1 1/2"	Fr. 44.90



Zur stufenlosen Regulierung der Wasserdurchflussmenge mit 2 Stufen-schlauchtüllen 3/4" bis 1 1/4".



Wasserverteiler mit einem Eingang und 2 Ausgängen. Eingang 1 1/2" – Gewinde und Schlauchanschlussstück 3/4" bis 2". Ausgang 2x 1 1/2" mit Schlauchanschlussstück 1" bis 1 1/2". Beide Ausgänge sind individuell regulierbar.